



CALCUL DE BESOINS

pour de la Clôture Soudée



CALCUL PRECIS des fournitures nécessaires

❶ Schématisez le terrain pour identifier les angles, les extrémités et les linéaires >30m où une reprise de tension sera nécessaire.

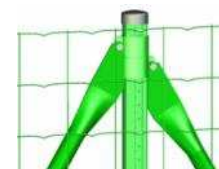
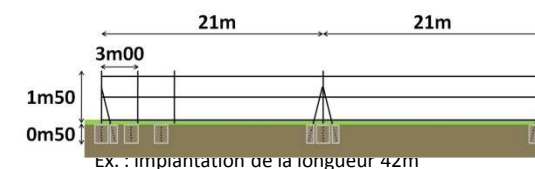
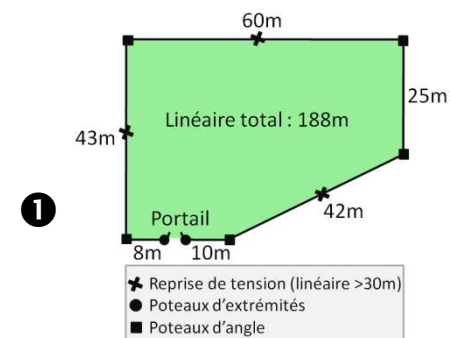
❷ Calculez l'ensemble des fournitures nécessaires :

Dans cet exemple, besoin du client : 188m de Clôture soudée Ecoplast hauteur 1m50, installation en pleine terre.

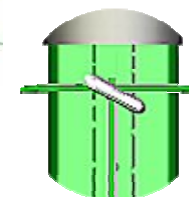
Visuel	Fourniture	Méthode de calcul	Quantité nécessaire
	Rouleaux de clôture	Diviser linéaire total par 25 ou 20 (longueur d'un rouleau)	Ici : $188 \div 25 = 7.52$ soit 8 rouleaux hauteur 1m50
	Poteaux Aquigraf Ø 38, 50 ou 70mm	Un poteau tous les 3m00 : diviser le linéaire total par 3 ; ajouter 1 poteau d'extrémité lorsque le linéaire n'est pas entièrement fermé	$(188 \div 3) + 1 = 63.6$ soit 64 poteaux Aquigraf hauteur 2m00 Ø 38mm Scellement en pleine terre : ajouter 50cm à la hauteur du grillage, soit des piquets de H 2m00 // Scellement dans un muret : 25cm de scellement donc piquets de 1m75
	Jambes de force Ø 35 ou 50mm	<ul style="list-style-type: none"> ● 1 à chaque extrémité ■ 2 par angle ✳ 2 tous les 30m (reprise de tension) 	<ul style="list-style-type: none"> .2 extrémités .5 angles $x2 = 10$.3 longueurs > 30m soit $3 \times 2 = 6$ = 18 jambes de force Ø 35mm (de même hauteur que les piquets)
	Colliers Aquigraf	1 collier par jambe de force	18 colliers Aquigraf Ø 38mm (sachets de 5 unités) – soit 4 sachets
	Agrafes	Le nombre dépend de la hauteur de la clôture, référez vous au tableau ci-dessous pour savoir combien d'agrafes il vous faut par poteau	<ul style="list-style-type: none"> .Ici, H 1m50 donc 10 agrafes H par poteau .64 poteaux soit : $64 \times 10 =$ 640 agrafes H (vendues en sachets de 200 ou 500) – soit un sachet de 500 et un sachet de 200
	Pince Aquigraf	Prévoir une pince pour fixer les agrafes	1 pince Aquigraf

Hauteur clôture	0m60	0m80	1m00	1m20	1m40	1m50	1m75	1m80	2m00	2m20	2m45	2m50
Nb d'agrafes par poteau	5	7	8	9	10	10	12	12	13	14	15	15

SCHEMAS



Installation des jambes de force avec les colliers



Agrafage de la clôture sur le poteau




Amélioration de la tension avec la pince Dress'fil

Clôturer
ma maison



AIDE A LA COMMANDE

pour la Clôture Soudée



1. CHOIX DES PRODUITS

Le choix des accessoires est lié au type de clôture utilisé.

Type de clôture	Hauteur de la clôture	Piquet de tension (angle, reprise et extrémités)	Piquet intermédiaires	Jambe de force	Collier	Agrafe
Jardiplast	1m00 à 1m50	Ø 38mm	Ø 38mm	Ø 35mm	Ø 38mm	H
Ecoplast	1m00 à 1m50	Ø 38mm	Ø 38mm	Ø 35mm	Ø 38mm	H
Europlast	0m60 à 1m50	Ø 38mm	Ø 38mm	Ø 35mm	Ø 38mm	H
	1m80 à 2m00	Ø 50mm	Ø 38 ou 50mm	Ø 35 ou 50mm	Ø 38 ou 50mm	H
Week end	0m80 à 1m50	Ø 38mm	Ø 38mm	Ø 35mm	Ø 38mm	H
	1m80 à 2m00	Ø 50mm	Ø 38 ou 50mm	Ø 35 ou 50mm	Ø 38 ou 50mm	H
Fortiplast	1m00 à 1m50	Ø 50mm	Ø 50mm	Ø 50mm	Ø 50mm	HS
	1m80 à 2m20	Ø 70mm	Ø 50 ou 70mm	Ø 50 ou 70mm	Ø 50 ou 70mm	HS
Parc	1m80 à 2m00	Ø 70mm	Ø 50 ou 70mm	Ø 50 ou 70mm	Ø 50 ou 70mm	HS
Soudé Lourd	1m40	Ø 50mm	Ø 50mm	Ø 50mm	Ø 50mm	HS
	1m80 à 2m50	Ø 70mm	Ø 50 ou 70mm	Ø 50 ou 70mm	Ø 50 ou 70mm	HS

3. COMMANDE

Adressez la commande par fax ou email – Merci !

COMMANDES
Mail : commandes@lippi.fr Fax : 05.45.21.95.50

2. ESTIMATION RAPIDE des fournitures nécessaires

Quantités nécessaires pour un rouleau de grillage de 25m. Pour calculer vos besoins, multipliez ces quantités par le nombre de rouleaux.

Hauteur du grillage	Nb de poteaux Aquigraf	Nb de jambes de force	Nb de colliers	Nb d'agrafes par poteau
0m80	9	2	2	7
1m00	9	2	2	8
1m20	9	2	2	9
1m50	9	2	2	10
1m75	9	2	2	12
2m00	9	2	2	13
X nb de rouleaux :				
..... Ex. : 5 rlx H 1m50	9x5=45	2x5=10	2x5=10	55x10= 550
Conditionnement ⁽³⁾ Lippi	Unité	Unité	Sachet de 5 (Ø 38) ou Unité (Ø 50)	Sachet de 200 ou 500
Qté à commander				
Dans cet exemple :	45 poteaux	10 jdf	2 sachets de 5 ou 10 colliers	3 sachets de 200

⁽³⁾ -En cas de déconditionnement : +20% sur les prix

-Commandes <350€ : 25€ de frais de dossier + frais de port

LIPPI
SOLUTIONS DE CLÔTURE

LIPPI - La Fouillouse - 16440 MOUTHIER
Tél. : 05.45.67.96.83 - Fax : 05.45.67.83.71
lippi@lippi.fr www.lippi.fr